


灯火器類の設置例①（ロータリ）

作業機を付けた状態で、①「全長4.7m、全幅1.7m、全高2.0m、最高速度15km/h以下」のいずれかを超えて、②灯火装置等の最外側から40cmを超えるものに必要



白色反射器


大型特殊自動車免許
を取得すること



赤色反射器

制限標識

両端に反射器装着
（前：白色、後：赤色）



制限標識

灯火器類の設置例②（ロータリ）

作業機の幅が①全幅が2.5mを超えて、②灯火装置等の最外側から40cmを超えるものに必要③さらに安定性を確認できないもの

制限標識
全幅表示

特殊車両通行許可を得ること

大特免許を取得すること

外側表示板



赤色灯火装置【前側に白色灯火装置】



灯火器類の設置例③（ロータリ）

作業機の幅が①全幅が2.5mを超えて、②灯火装置等の最外側から40cmを超えるものに必要、③さらに安定性を確認できないもの

バックミラー

特殊車両通行許可を得ること

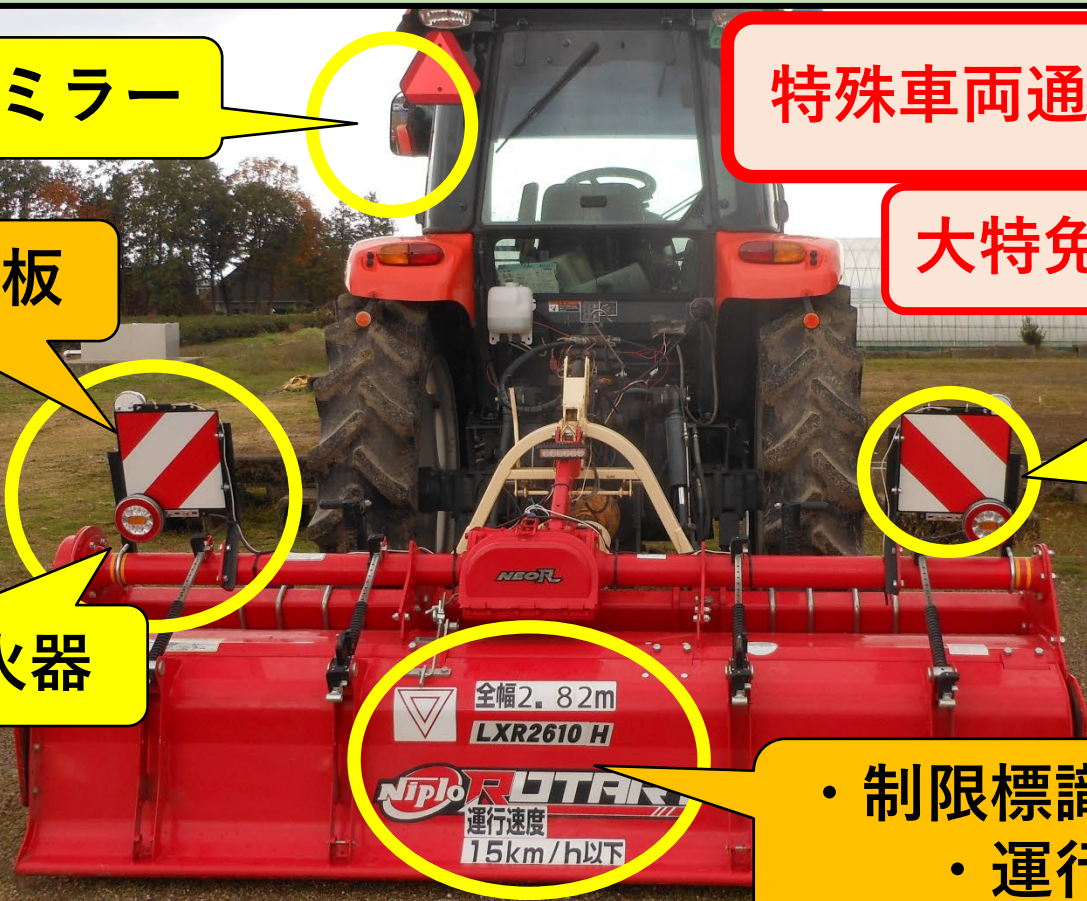
外側表示板

大特免許を取得すること

赤色灯火器

前側に
白色灯火器

- ・ 制限標識
- ・ 全幅表示
- ・ 運行速度表示



灯火器類の設置例④(ハロー)

後面

作業機の幅（収納時）が①全幅1.7mを超えて、②灯火装置等の最外側から40cmを超えるものに必要

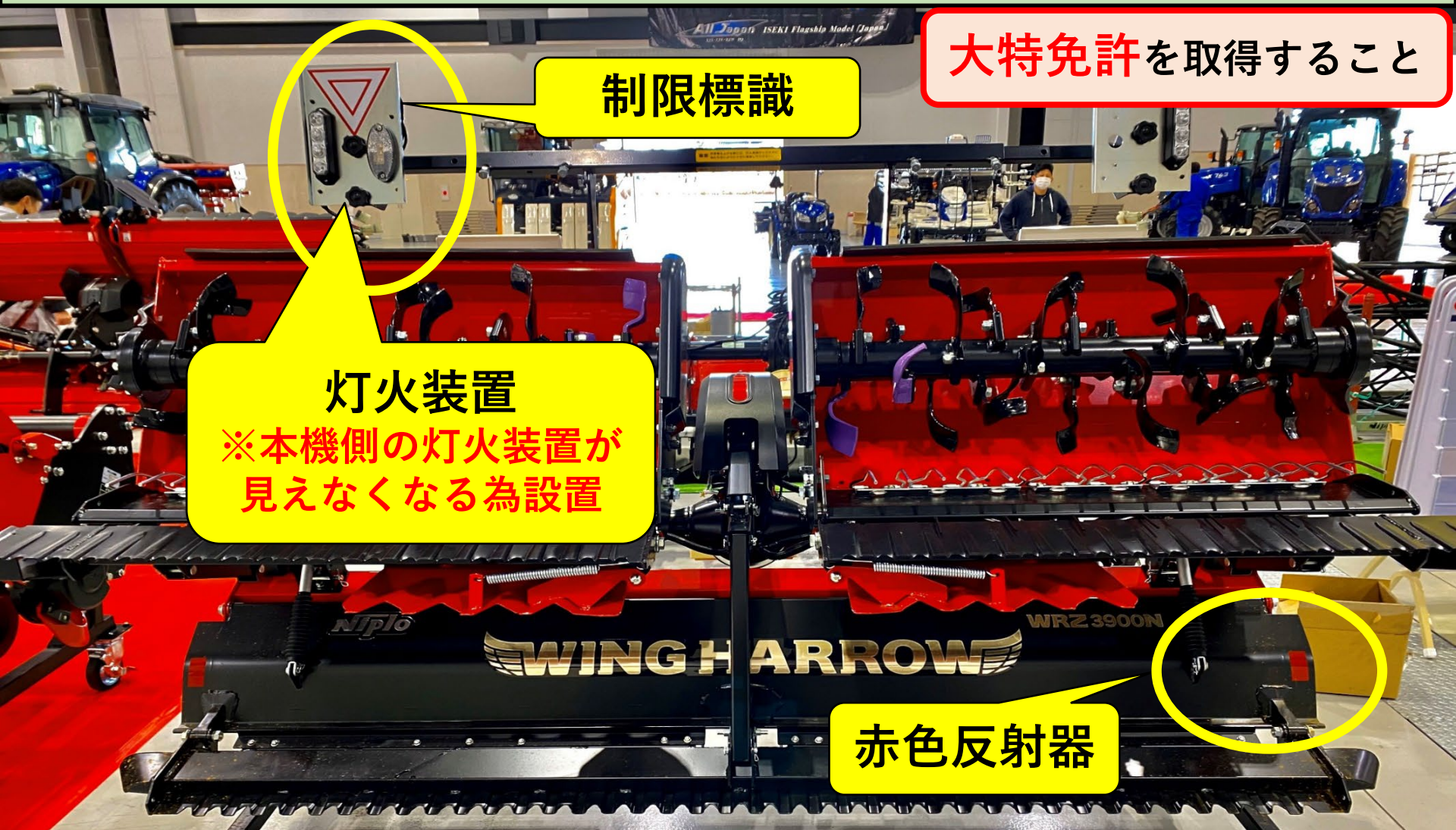
大特免許を取得すること

制限標識

灯火装置

※本機側の灯火装置が見えなくなる為設置

赤色反射器



灯火器類の設置例⑤(ハロー)

前面

作業機の幅（収納時）が①全幅1.7mを超えて、②灯火装置等の最外側から40cmを超えるものに必要

大特免許を取得すること

白色反射器

※このハローについて、全幅2.5mを超えているが収納時は超えない為外側表示板+特殊車両申請許可証は不要



灯火器類の設置例⑥(トレーラ)

作業機を付けた状態で、①全幅1.7mを超えて、②灯火装置等の最外側から40cmを超えるものに必要③さらに安定性を確認できないもの

大特免許を取得すること

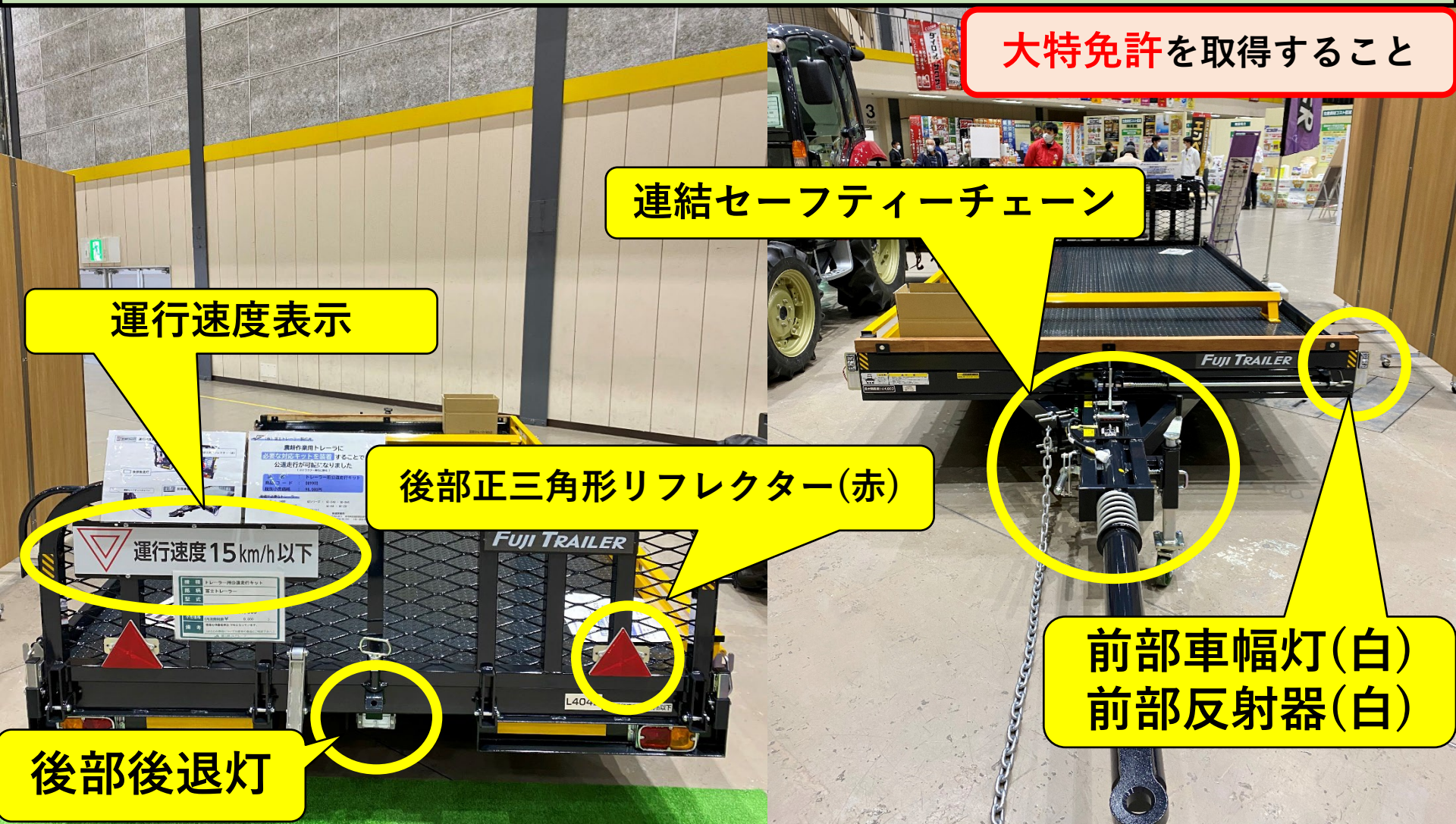
連結セーフティーチェーン

運行速度表示

後部正三角形リフレクター(赤)

前部車幅灯(白)
前部反射器(白)

後部後退灯



灯火器類の設置⑦ (トレーラー)

作業機をつけた状態で、①「全長12m、全幅2.5m、全高3.8m」のいずれかを超える場合に必要

特殊車両通行許可を得ること

大特免許を取得すること


連結セーフティーチェーン
【トラクタと作業機をつなぐチェーン
(ねじ止め等でつなぐ)】

外側表示板

制限標識
全幅表示

後部後退灯


後部正三角形リフレクター(赤)
【前側には】 前部車幅灯(白)
前部反射器(白)





灯火器類の設置例⑧(マクーラ)

作業機を付けた状態で、①「全長4.7m、全幅1.7m、全高2.0m、最高速度15km/h以下」のいずれかを超えて、②灯火装置等の最外側から40cmを超えるものに必要

Aタイプ




④バックランプ



- Aタイプ
2D、3D用
- ①三角板
 - ②反射材(白、赤)
 - ③テールランプ
 - ④バックランプ

大特免許を
取得すること



灯火器類の設置例⑨(マクローラ)



作業機を付けた状態で、①「全長4.7m、全幅1.7m、全高2.0m、最高速度15km/h以下」のいずれかを超えて、②灯火装置等の最外側から40cmを超えるものに必要、③さらに安定性を確認できないもの)

Bタイプ

大特免許を
取得すること



④⑤ 運行速度15km/h以下表示



Bタイプ

5D, 6D, 8D用

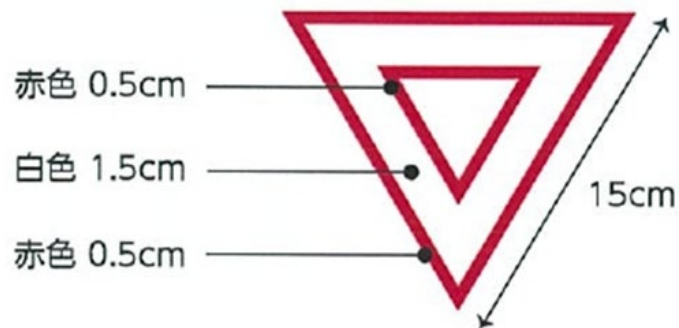
- ① 運転席周りの表示
- ② 三角板
- ③ 反射材 (白、赤)
- ④ 運行速度
- ⑤ 15km/h以下
- ⑥ テールランプ
- ⑦ バックランプ



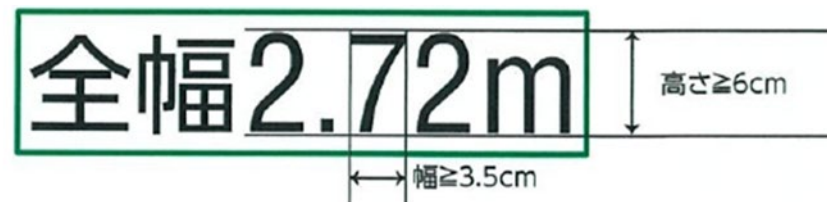
対応部品例

【直装・牽引タイプ共有可】

制限を受けた自動車の標識



全幅の表示



運転席周りの表示

作業機名 [] 全幅 [] m

外側表示板

ゼブラシート

寸法28.2cm×28.2cm以上



制限速度の表示

運行速度の表示例



運転席周りの表示

運行速度15km/h以下
速度段 [] 以下で走行のこと
主表速 [] 副表速 []

対応部品例

●直装作業機(ロータリ等)

反射器



赤色(後面)

白色(前面)

※反射器は反射テープでも可。

灯火器



赤色(後面)



白色(前面)

●牽引作業機(トレーラ等)

反射器



赤色正立三角形(後面)



白色(前面)

灯火器

尾灯、制動灯、
方向指示器(ウィンカー)



後退灯(バックランプ)



車幅灯(ポジションランプ)

特殊車両通行許可①

全長12m、全幅25m、全高3.8mを超える農耕車は、道路管理者に特殊車両通行許可申請を行う必要がある。

- ・ **トラクタ+作業機の確認**
⇒ **カタログ値や実測で条件を満たすかの確認。**（特に全幅）
- ・ 上記条件のどれか一つでも超える場合、道路管理者（国道：地方整備局、県道：県、市道：市）に特殊車両通行許可申請を行う必要がある。

特殊車両通行許可②

- 申請手順：

申請者（申請）⇒道路管理者による申請受理⇒道路管理者による審査 ⇒必要な条件の付与（許可） ⇒ 申請者

- 必要書類：特殊車両通行申請書、添付書類（経路図等）

- 申請期間：約3～4週間以上（申請～許可）

- 許可期間：2年間

- 費用(手数料)：申請経路に2以上の道路管理者が含まれる場合は1経路200円の手数料が発生

申請車両台数×申請経路数×2（往復）×200円

- 横断は申請対象外、通行のみ

- 農道は申請対象外（ただし、広域農道は要確認）

特殊車両通行許可③

【道路管理者の問い合わせ先（申請先）一覧】

●国道：8号、41号、156号、160号、470号

富山国道河川事務所

☎076-443-4745

●県道：上記以外の国道と県道

新川土木センター入善土木事務所

☎0765-72-1243

●市道：

黒部市役所都市建設部建設課

☎0765-54-2111

※ 国道・県道といった2つ以上の道路管理者を通して走行する場合は、その上位団体に申請・問い合わせください。

例) 国道と県道を走行する場合 ⇒ 富山国道河川事務所 (国道) へ